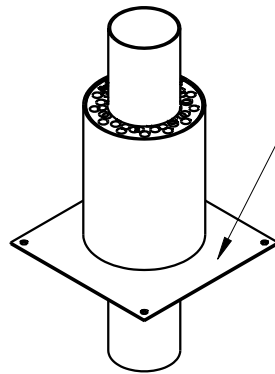
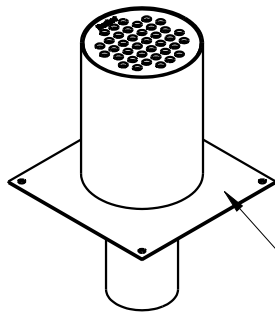


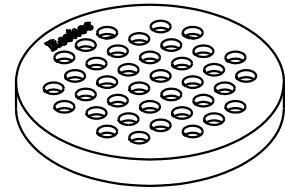
Resitec - Balkonwassereinlauf Typ RS 292, spezial ohne Klebeblech Massblatt / fiche technique des mesures



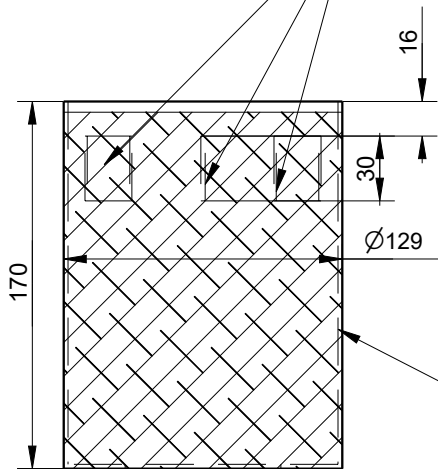
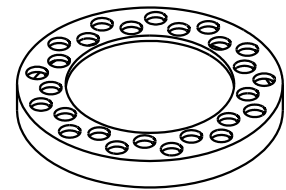
Abschlussblech
 speziell für unten
 an Decke 1.4301
 geschliffen
 (zur Abdeckung
 der Kernbohrung)

Rohrzentrierung
 sowie Rost- oder
 Lochblechrohr-
 auflager, an-
 gepasst an
 Falleitungs-
 dimension

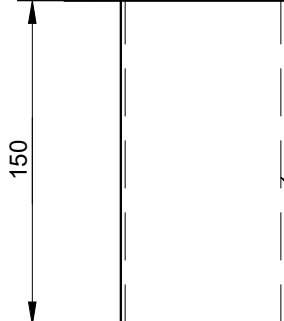
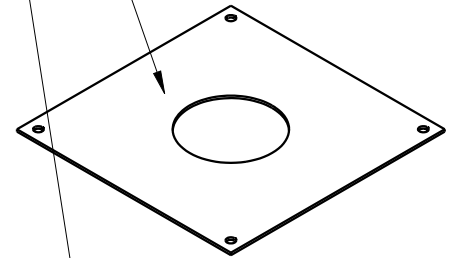
**Lochrost für
 obersten Balkon
 spezial**



**Lochrost für
 Zwischenbalkon
 spezial**



Ablauf- Aussenseite
 mit Epoxigrund
 grundert und mit
 Quarzsand ab-
 gestreut



Pressrohr
 angeschweisst

- ø 42 mm
- ø 54 mm
- ø76.1 mm
- ø88.9 mm

